

# TOLNA MEGYE MUNKAERŐPIACI HELYZETE

Szűcsné dr. Füredi Szilvia  
főosztályvezető

TOLNA MEGYEI KORMÁNYHIVATAL  
FOGLALKOZTATÁSI FŐOSZTÁLY

**SZÉCHENYI**  2020



MAGYARORSZÁG  
KORMÁNYA

Európai Unió  
Európai Szociális  
Alap

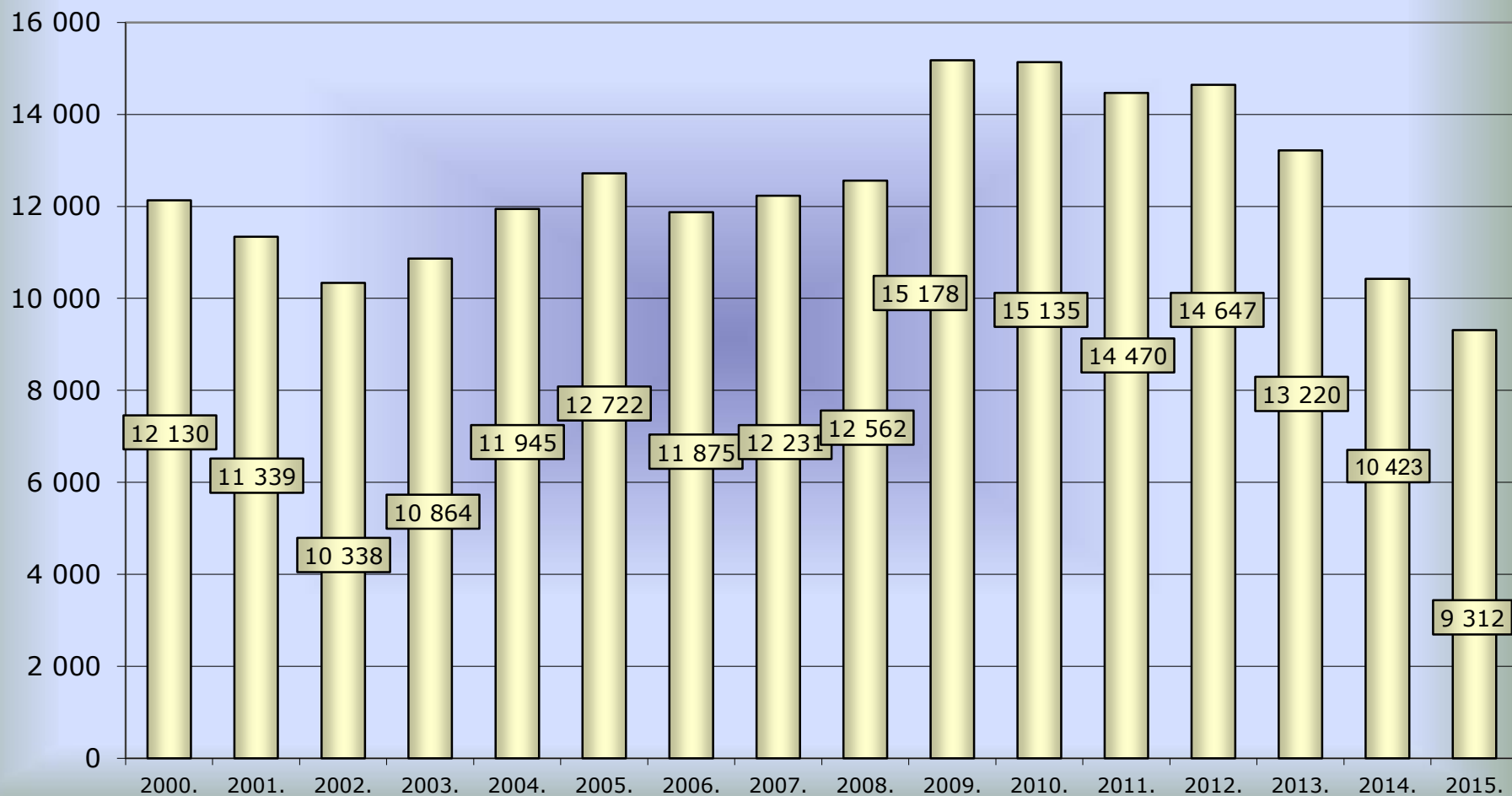


**BEFEKTETÉS A JÖVŐBE**

# Tolna megye munkaerőpiaci helyzete

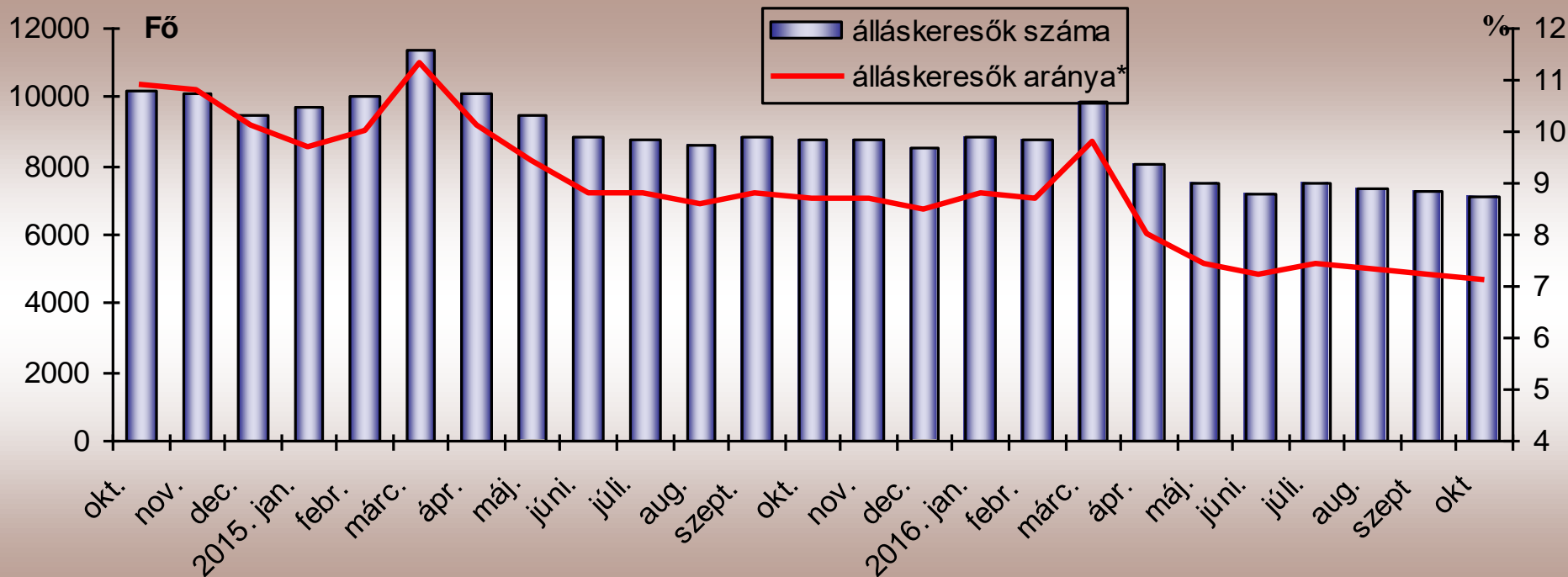
**A nyilvántartott álláskeresők éves átlagos számának alakulása Tolna megyében 2000-2015.**

(fő)



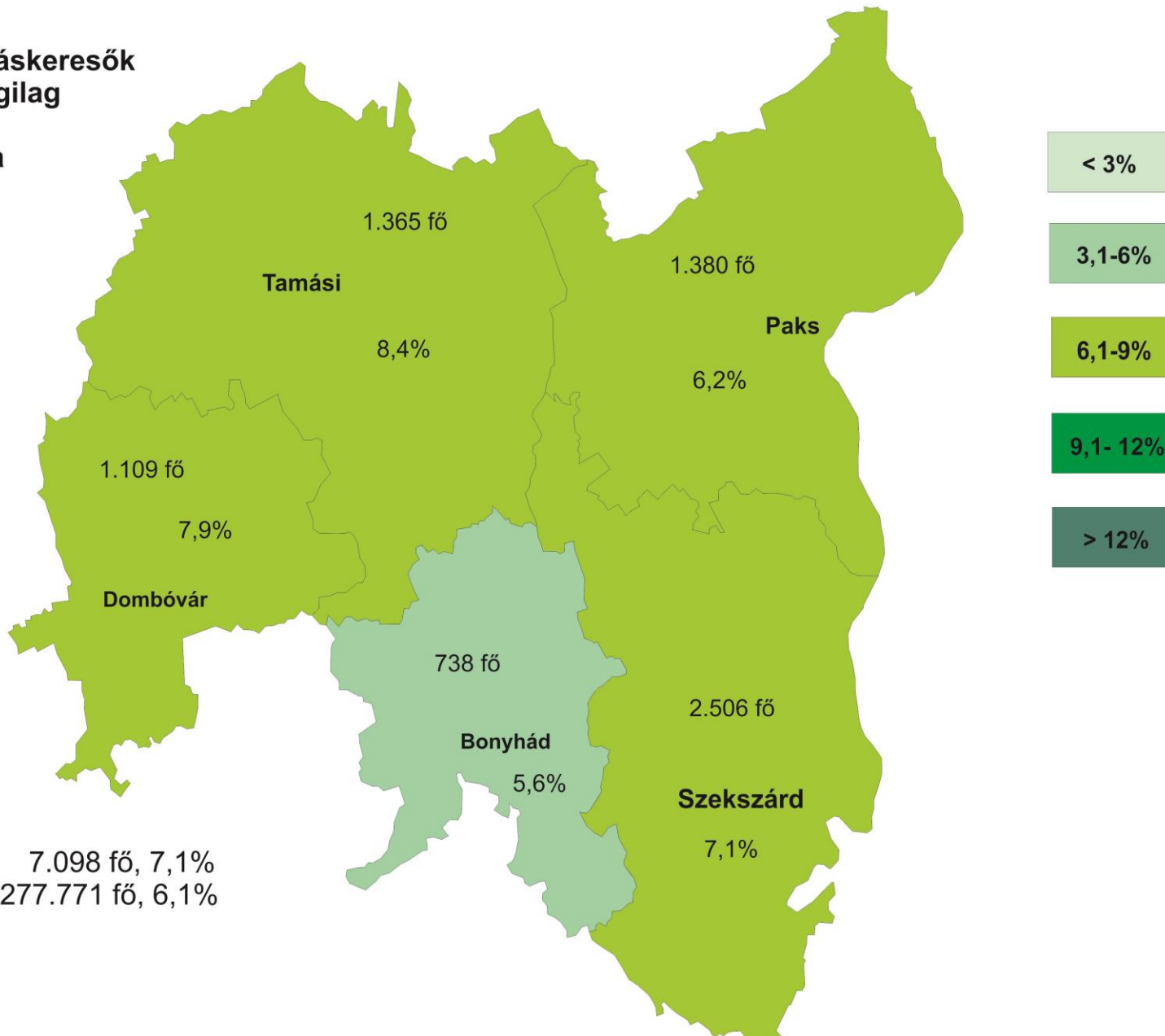
# Tolna megye munkaerőpiaci helyzete

## Az álláskeresők számának és arányának alakulása Tolna megyében



**A nyilvántartott álláskeresők  
száma és gazdaságilag  
aktív népességhez  
viszonyított aránya  
Tolna megyében**

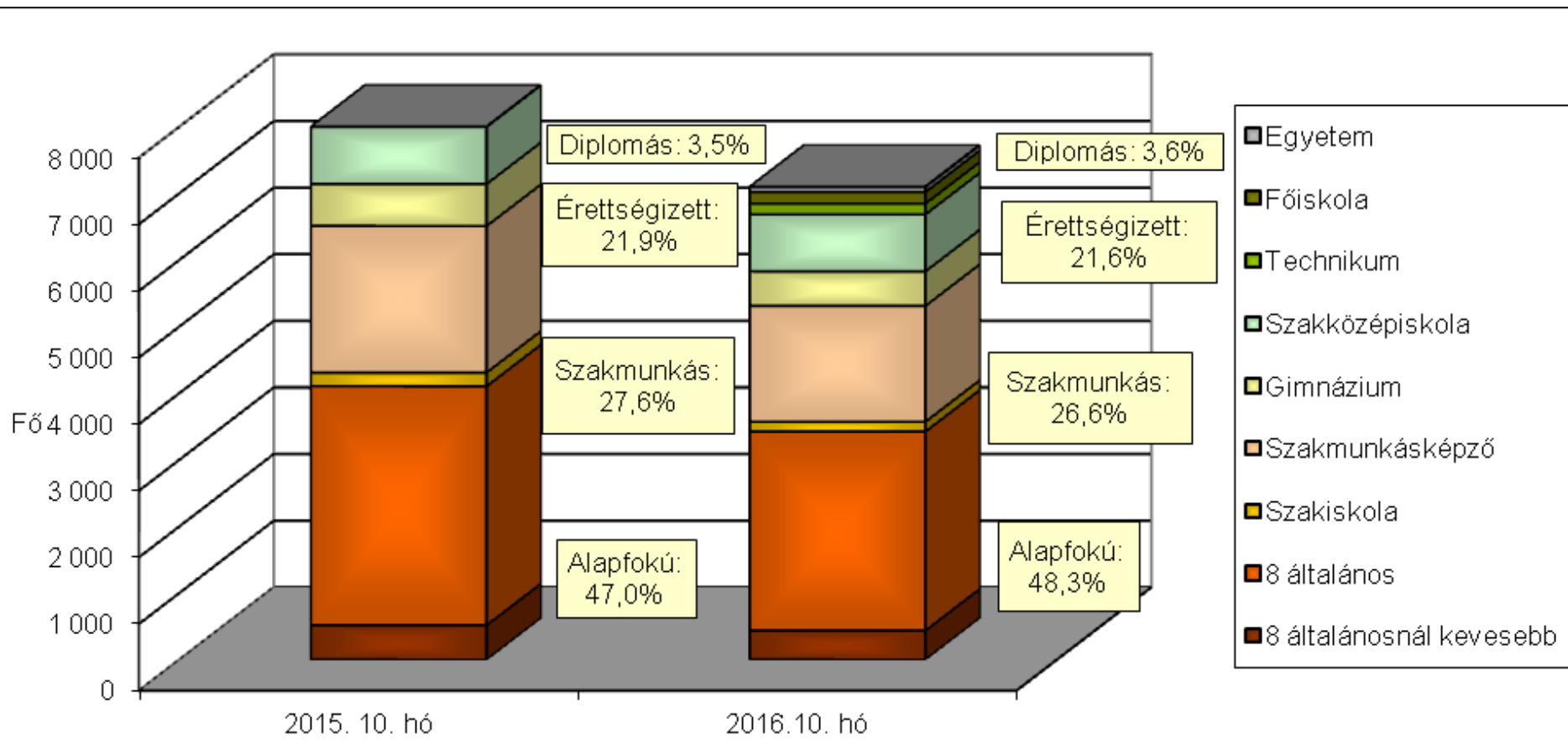
**2016. Október**



Tolna megye: 7.098 fő, 7,1%  
Magyarország: 277.771 fő, 6,1%

# Tolna megye munkaerőpiaci helyzete

## Az álláskeresők legmagasabb iskolai végzettség szerinti megoszlása



# Tolna megye munkaerőpiaci helyzete

## Az álláskeresők összetétele

Jellemző	2016. október		2016. szeptember		2015. október	
	Létszám	Arány	Létszám	Arány	Létszám	Arány
Összes álláskereső	7 098	100,0%	7 233	100,0%	8 727	100,0%
Férfi	3 602	50,7%	3 560	49,2%	4 444	50,9%
Nő	3 496	49,3%	3 673	50,8%	4 283	49,1%
Legfeljebb 25 éves	1 449	20,4%	1 467	20,3%	1 894	21,7%
26 -35 éves	1 427	20,1%	1 458	20,2%	1 769	20,3%
36 - 50 éves	2 370	33,4%	2 431	33,6%	2 852	32,7%
50 év feletti	1 852	26,1%	1 877	26,0%	2 212	25,3%
Pályakezdő	948	13,4%	995	13,8%	1 326	15,2%
Álláskeresői támogatásban részesülő	1 219	17,2%	1 221	16,9%	1 119	12,8%
Szociális ellátásban részesülő	2 379	33,5%	2 405	33,3%	3 040	34,8%
Ellátásban nem részesülő	3 500	49,3%	3 607	49,9%	4 568	52,3%
Több, mint 12 hónapja folyamatosan nyilvántartott	2 022	28,5%	2 062	28,5%	2 454	28,1%

# Tolna megye munkaerőpiaci helyzete

## A hátrányos helyzetű rétegek aránya járásokonként

Járási Foglalkoztatási Osztály	Legfeljebb általános iskolát végzettek	50 év feletti	Több mint 12 hónapja folyamatosan regisztráltak	Szociális ellátásban részesülők (RSZS, FHT)	Pályakezdők
	aránya a nyilvántartott álláskeresők körében, 2016. október				
Bonyhád	37,3%	19,9%	22,0%	21,0%	19,5%
Dombóvár	42,2%	25,1%	32,1%	29,9%	11,6%
Paks	50,4%	27,5%	33,0%	41,0%	13,0%
Tamási	53,5%	27,3%	20,7%	32,8%	12,9%
Szekszárd	50,1%	26,9%	30,6%	35,0%	12,8%
<b>Tolna megye</b>	<b>48,3%</b>	<b>26,1%</b>	<b>28,5%</b>	<b>33,5%</b>	<b>13,4%</b>
<i>Magyarország</i>	41,5%	29,7%	29,2%	30,6%	12,0%

# Tolna megye munkaerőpiaci helyzete

## A bejelentett álláshelyek számának alakulása az utóbbi két évben

